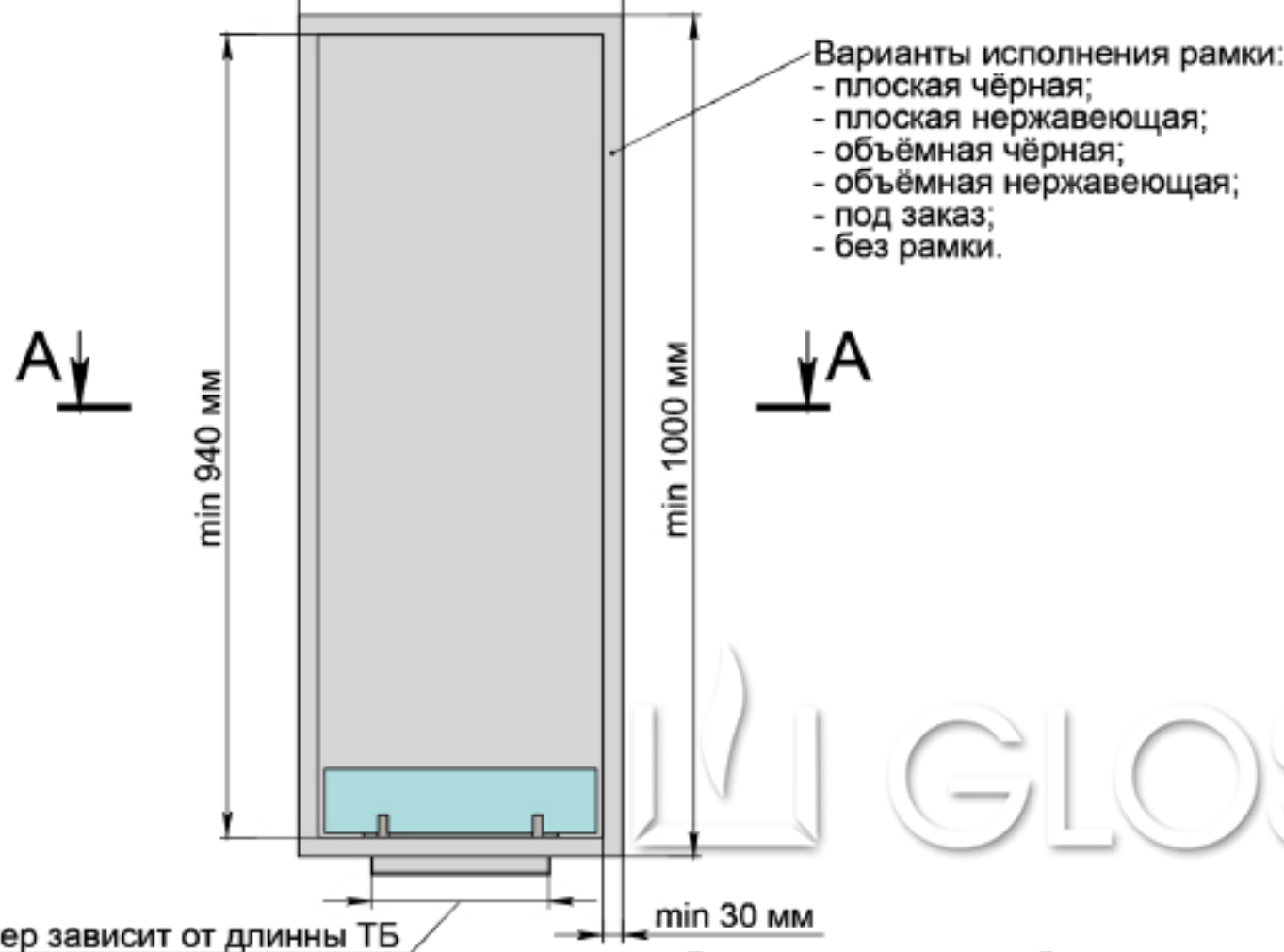


Вид спереди

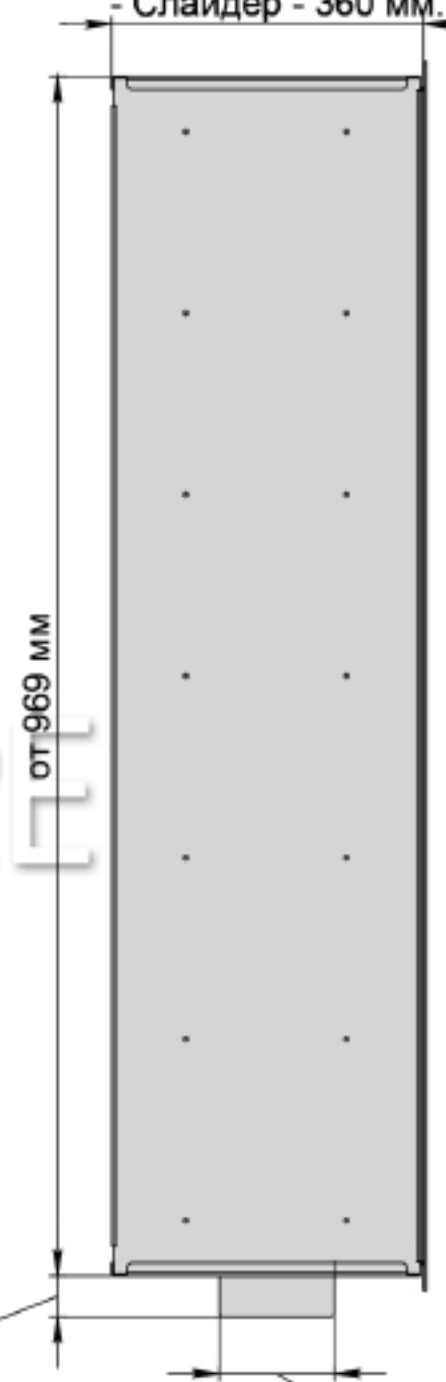
от 500 до 2300 мм (сплошной), больше 2300 мм - из 2 частей



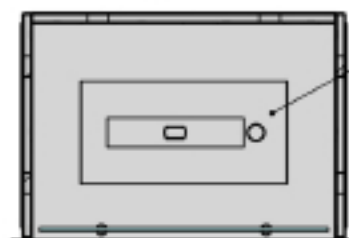
Вид с торца

Глубина камина зависит от вида ТБ:

- Алайд - 230 мм;
- Марапи, Катмай, Васат - 330 мм;
- Слайдер - 360 мм.



А-А (1 : 11)



Варианты топливных блоков:

- Алайд;
- Марапи;
- Катмай;
- Васат;
- Слайдер.

134,5 мм, 56 мм, 43,5 мм*

- * Размер зависит от вида ТБ:
- Алайд - 43,5 мм;
 - Марапи, Катмай, Васат - 56 мм;
 - Слайдер - 134,5 мм.

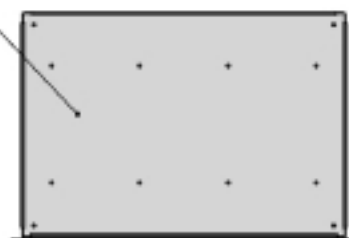
122 мм, 216 мм, 250 мм**

- ** Размер зависит от вида ТБ:
- Алайд - 122 мм;
 - Марапи, Катмай, Васат - 216 мм;
 - Слайдер - 250 мм.

Встраиваемый очаг может быть:


- Двустенный;
- Одностенный.

Вид сверху



Изм.	Лист	№ докум.	Подп.	Дата


Расположение стекла на ТБ



Расположение стекла на вертикальных креплениях внутри очага



Расположение стекла на горизонтальных креплениях снаружи очага (при условии наличия рамки)



Инд. № подл.	Подп. и дата	Взам. инв. №	Инд. № дубл.	Подп. и дата

Изм.	Лист	№ докум.	Подп.	Дата	Арт.009 R (с рамкой)	Лист
						2